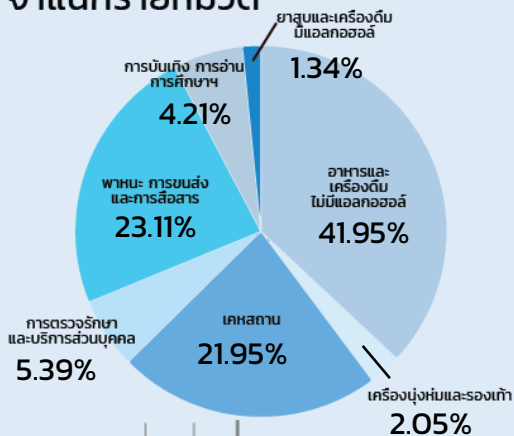


# สัดส่วนน้ำหนัก จำแนกรายหมวด



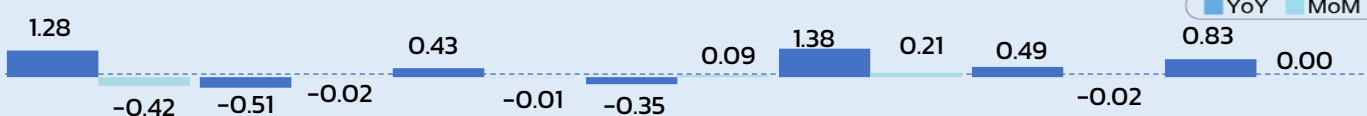
# อัตราเงินเฟ้อทั่วไป เดือนพฤศจิกายน 2567 สูงขึ้นร้อยละ 0.95 (YoY)

**ดัชนีราคาผู้บริโภคของไทยเดือนพฤศจิกายน 2567 เท่ากับ 108.47** เมื่อเทียบกับเดือนเดียวกันของปีก่อน อัตราเงินเฟ้อทั่วไปสูงขึ้นร้อยละ 0.95 (YoY) โดยปัจจัยหลักจากการสูงขึ้นของราคาน้ำมันดีเซล เป็นผลจากฐานราคาต่ำปีก่อนหน้า และราคาสินค้าในหมวดอาหารและเครื่องดื่มปรับตัวสูงขึ้นจากราคาผลไม้สด เครื่องประกอบอาหาร และเครื่องดื่มไม่มีแอลกอฮอล์ และดัชนีราคาผู้บริโภคในเดือนนี้เมื่อเทียบกับเดือนที่ผ่านมาลดลงร้อยละ 0.13 (MoM) ตามการลดลงของราคาสินค้าสำคัญ ได้แก่ กลุ่มผักสด เนื่องจากผลผลิตที่เพิ่มขึ้นหลังสถานการณ์น้ำท่วมคลี่คลายและสภาพอากาศที่เอื้ออำนวยต่อการเจริญเติบโต และกลุ่มผลิตภัณฑ์เกี่ยวกับการทำความสะอาด อาทิ พงชั๊กฟอก น้ำยาล้างจาน และน้ำยาล้างห้องน้ำ เนื่องจากการส่งเสริมการตลาดของผู้ผลิตและผู้ประกอบการและเมื่อเทียบเฉลี่ย 11 เดือน (ม.ค. - พ.ย.) ของปี 2567 สูงขึ้นร้อยละ 0.32 (AoA)

**ทั้งนี้ เมื่อหักอาหารสดและพลังงานออกแล้ว** อัตราเงินเฟ้อพื้นฐาน สูงขึ้นร้อยละ 0.80 (YoY) เมื่อเทียบกับเดือนก่อนหน้า สูงขึ้นร้อยละ 0.10 (MoM) และเมื่อเทียบเฉลี่ย 11 เดือน (ม.ค. - พ.ย.) ของปี 2567 สูงขึ้นร้อยละ 0.55 (AoA)



## อัตราการเปลี่ยนแปลง จำแนกรายหมวด



อาหาร  
เครื่องดื่ม

YoY 1.28 ▲  
MoM -0.42 ▼



เครื่องนุ่งห่ม  
รองเท้า

YoY -0.51 ▼  
MoM -0.02 ▼



ที่อยู่อาศัย

YoY 0.43 ▲  
MoM -0.01 ▼



ยา ของใช้  
ส่วนบุคคล

YoY -0.35 ▼  
MoM 0.09 ▲



พาหนะ-  
เชื้อเพลิง

YoY 1.38 ▲  
MoM 0.21 ▲



การศึกษ  
บันเทิง



YoY 0.49 ▲  
MoM -0.02 ▼



บุหรื  
สุรา

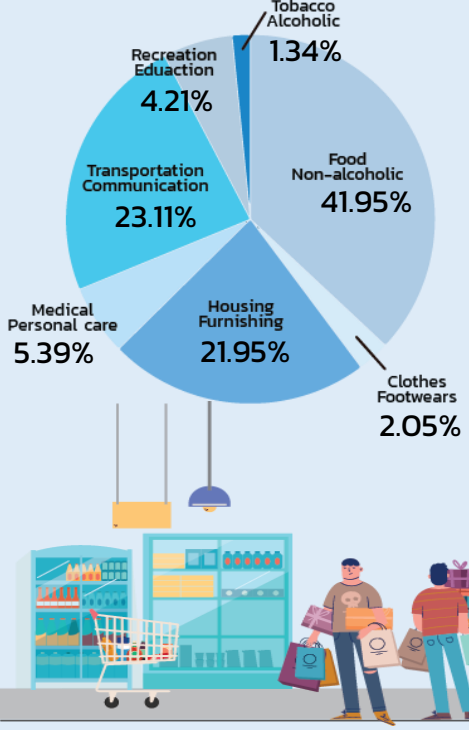
YoY 0.83 ▲  
MoM 0.00 ●

## คาดการณ์อัตราเงินเฟ้อ ปี 2568 ณ ธันวาคม 2567



อัตราการเติบโตทางเศรษฐกิจ (GDP)	2.3 - 3.3	ร้อยละ (ข้อมูลจากสศช.)
ราคาน้ำมันดิบดูไบ	70 - 80	เหรียญสหรัฐ/บาร์เรล
อัตราแลกเปลี่ยน	34.0 - 35.0	บาท/เหรียญสหรัฐ

### RELATIVE IMPORTANCE



# Headline Inflation

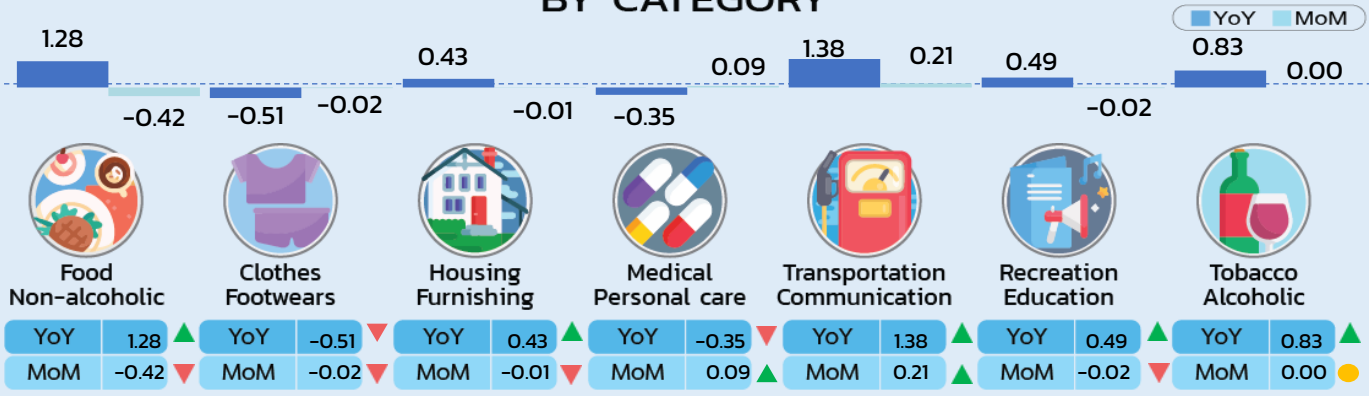
## November 2024

### increased by 0.95% YoY

**Consumer Price Index (CPI) in November 2024 was at 108.47**, compared to the same month a year earlier, the inflation rate increased by 0.95% (YoY), mainly due to the rise in diesel price, influenced by the low price base of the previous year. Additionally, the prices of food and beverage items increased, notably fresh fruits, cooking ingredients, and non-alcoholic beverages. Meanwhile, the consumer price index this month compared to the previous month decreased by 0.13% (MoM), mainly due to decreases in important items such as fresh vegetables, as increased production followed the alleviation of flooding and favorable weather conditions. There were also declines in the prices of cleaning products, such as powder detergents, dishwashing liquids, and toilet cleaners, due to marketing promotions by manufacturers and businesses. **When comparing the 11-month average (Jan–Nov) of 2024, it increased by 0.32% (AoA).**

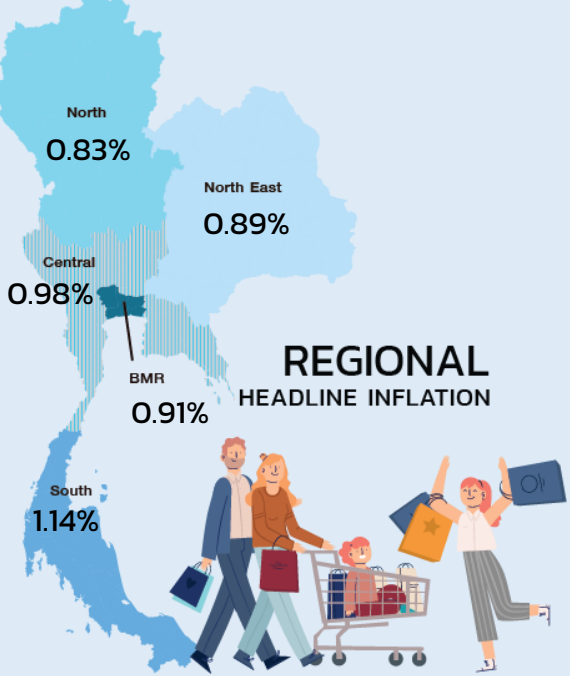
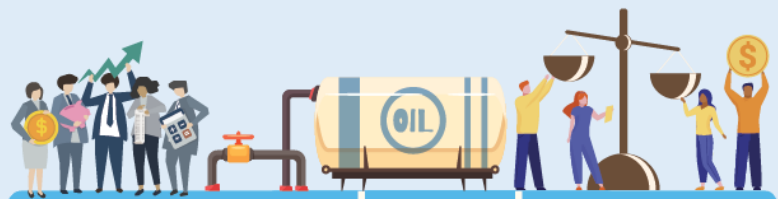
**Meanwhile, the core inflation, which excludes fresh food and energy prices**, increased by 0.80% (YoY). On a month-to-month basis, the core inflation increased by 0.10% (MoM). For the 11-month average (Jan–Nov) of 2024, the core inflation increased by 0.55% (AoA).

### PERCENT CHANGES BY CATEGORY



## 2025 INFLATION FORECAST

As of December 2024

Gross Domestic Product (GDP)	2.3 – 3.3	% (Information from NESDC)
Dubai Crude Oil Price	70 – 80	US\$/Barrel
Exchange Rate	34.0 – 35.0	THB/US\$